

Государственные приоритеты развития химической промышленности России в задачах текущего периода



Крупский Алексей Сергеевич

Заместитель начальника отдела химической
промышленности Департамента химико-технологического
комплекса и биоинженерных технологий

09 апреля 2019 года



Химическая промышленность сегодня



Зарегистрировано около **1000** крупных
и средних предприятий



Численность работников –
более **580** тыс. человек



2015 - 2017 гг. - инвестиции в основной капитал
в химической промышленности – **1,2** трлн рублей,
рост на 25%

Итоги 2018 года



Удельный вес отрасли в
основных экономических
показателях страны продолжил
тенденцию к росту



Инвестиции в химический комплекс
в 2018 году составили
511,2 млрд руб.
(в 2017 году – 436,4 млрд руб.).




Доля химической промышленности в
объеме отгруженной продукции
обрабатывающих производств в
2018 составила **9,8%**
в российском экспорте **5,3%**

Динамика за 2018 год



15,4 %

рост объемов отгруженных товаров
Химического комплекса



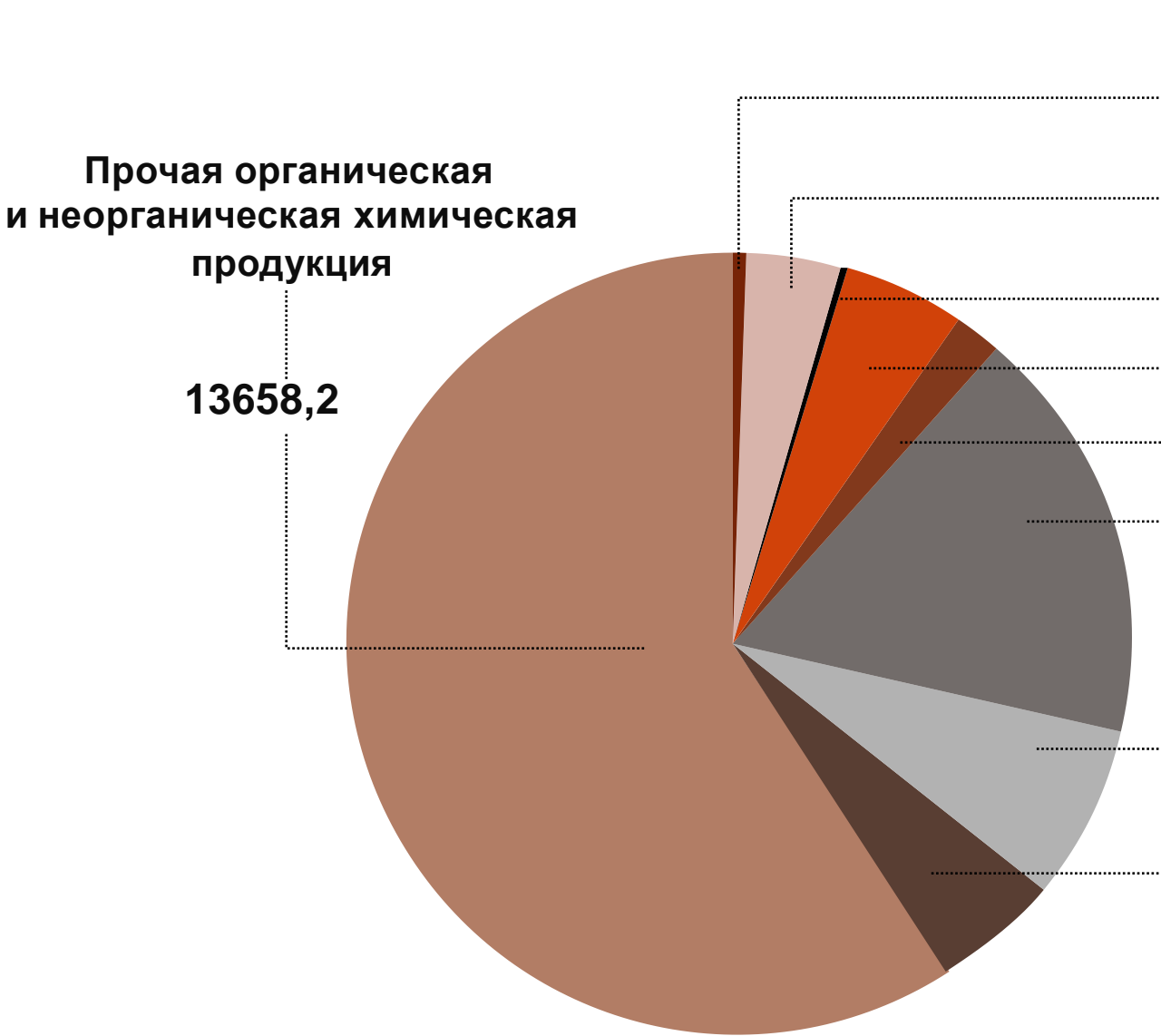
4,3 трлн руб.

объем отгрузки химического комплекса



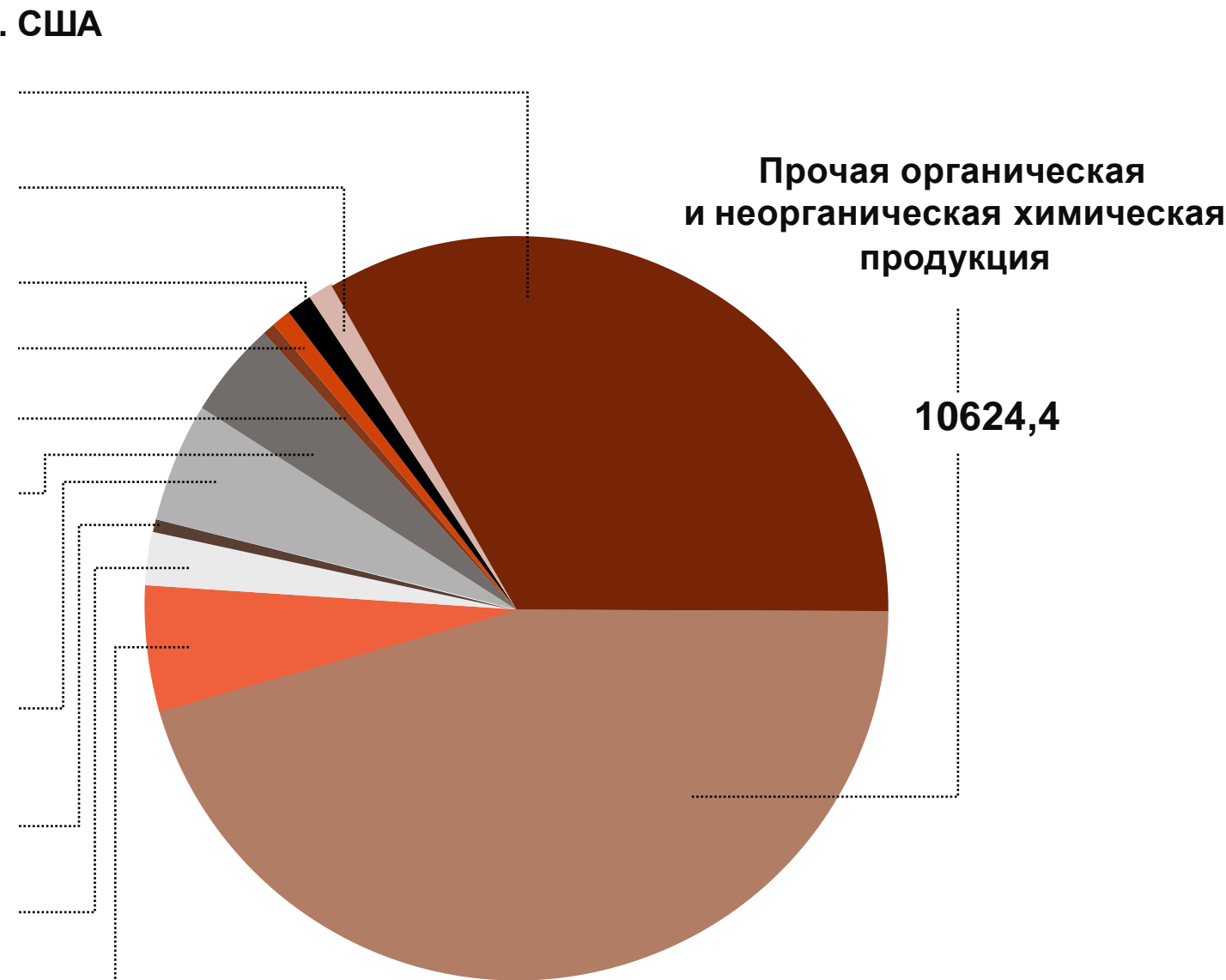
48,8 млрд долл. США

– объем внешней торговли (+12,4%)



ИМПОРТ
25 321,6 млн долл
США

Млн долл. США		Млн долл. США	
Минеральные удобрения	123,0	Минеральные удобрения	7729,1
Химические средства защиты растений	809,3	Химические средства защиты растений	168,9
Сода	4,3	Сода	293,6
Лакокрасочные материалы	1651,2	Лакокрасочные материалы	218,2
Химические волокна и нити	559,8	Химические волокна и нити	84,1
Изделия из пластмасс	5188,4	Изделия из пластмасс	1248,6
Шины резиновые пневматические новые	1910,9	Шины резиновые пневматические новые	1247,1
Резинотехнические и резиновые изделия	1416,4	Резинотехнические и резиновые изделия	195,3
Метанол		Метанол	575,1
Аммиак		Аммиак	1084,0

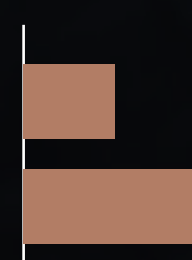


ЭКСПОРТ
23 468,4 млн долл
США

Ориентиры Стратегии-2030



Снижение доли импорта в структуре потребления продукции химического комплекса глубокой переработки **с 46 до 28%**



Увеличение доли экспорта в структуре выпуска продукции глубокой переработки **с 21 до 45%**



Реализация порядка **200 инвестиционных проектов** в химическом комплексе на сумму инвестиций **более 1 трлн рублей.**

Стратегические задачи

До **250 млрд долл.**

- увеличение объёма несырьевого
неэнергетического экспорта,

из них **34 млрд долл.**

- в части химической промышленности до уровня.

*(Почти в два раза превышает уровень объемов экспортных
поставок продукции химического комплекса 2017 года*

(17,3 млрд долл.)

I квартал 2019

до 2024 г.

Утверждение плана «дорожной карты»
первоочередных мер по совершенствованию
отраслевого регулирования в целях повышения
конкурентоспособности российской
промышленности в приоритетных отраслях
промышленности

Обеспечение прироста экспорта



Модернизация действующих
мощностей



Создание новых
химических производств,
ориентированных на
экспорт - около
40 проектов



Общий объем
инвестиций -
**более 600
млрд руб.**

Импортозамещение

136

ИНВЕСТИЦИОННЫХ
ПРОЕКТОВ

39

РЕГИОНОВ

430

МЛРД РУБ.

Направления импортозамещения:

- химические волокна и нити
- лакокрасочные материалы и пигменты
- продукция органической и неорганической химии
- смолы и изоцианаты
- изделия из пластмасс, РТИ и шины
- продукция промышленных биотехнологий.


Реализованные проекты

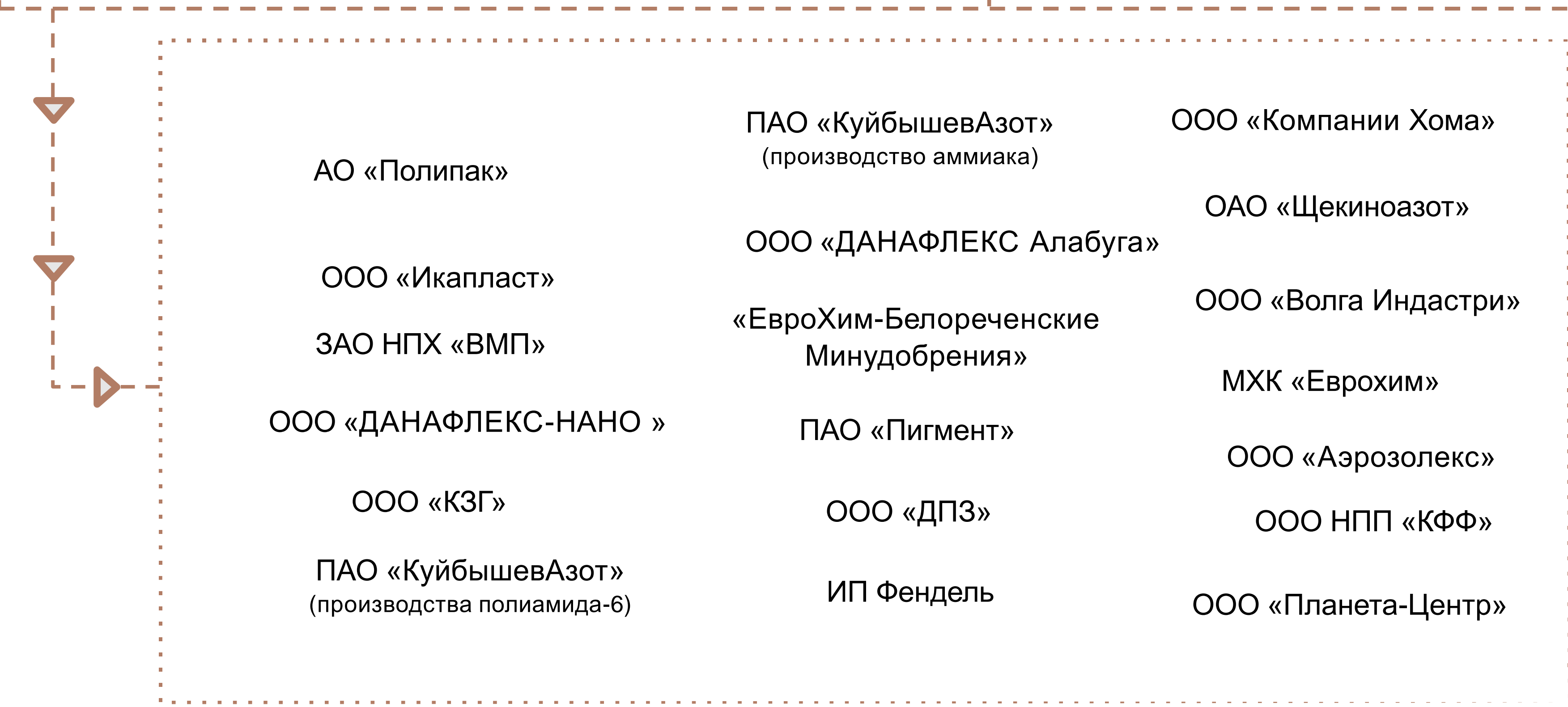


2018
год

**20**
новых производств

**42,2 млрд руб**
суммарный объем инвестиций

создано **690** новых
высокопроизводительных
рабочих мест



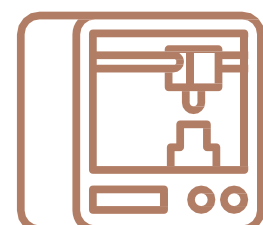
Перспективы развития




В конце 2017 года утвержден и реализуется План мероприятий по развитию производства малотоннажной химии на территории Российской Федерации до 2030 года

В начале 2018 года утвержден и реализуется План мероприятий по развитию производства минеральных удобрений на период до 2025 года

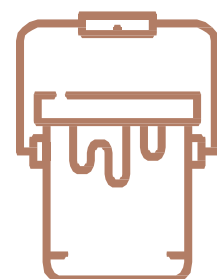
Подготовлены проекты «дорожных карт»:



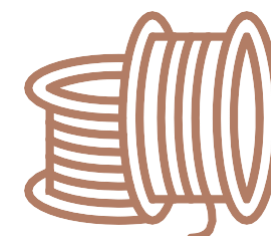
по развитию отрасли переработки пластмасс на период до 2025 года.



по развитию отрасли по производству шин на период до 2020 года.



по производству лакокрасочных материалов на период до 2025 года.



по производству искусственных и синтетических волокон и нитей на период до 2020 года.

Государственная поддержка



2018 год:



6205,7 млн руб.


выделено, в том числе:

977,9 млн руб. (всего – 11 организаций)
– в рамках ППРФ № 496;

621,3 млн руб. (всего – 20 организаций)
– в рамках ППРФ № 1312;

822,7 млн руб. (всего – 20 организаций)
– в рамках ППРФ № 3;

3783,8 млн руб. (всего – 16 организаций)
– из средств ФРП.



Благодарю за внимание!